

GUIDA AL PHILOSOPHER'S INDEX

OvidSP

(a cura di Cristina Capodaglio e Patrizia Pupa – aggiornato a febbraio 2013 a cura di Silvia Gusella)

Indice

1. Che cos'è il Philosopher's Index	pag. 2
2. Come collegarsi al Philosopher's Index	pag. 3
3. La maschera di interrogazione	pag. 5
4. La ricerca	pag. 7
4.1 Basic Search	pag. 8
4.2 Advanced Search	pag. 11
4.3 Multifield Search	pag. 12
4.4 Search Fields	pag. 13
4.5 Find Citation	pag. 15
4.6 Search Tools	pag. 16
5. Search History - La storia della propria ricerca	pag. 17
6. Salvataggio dei risultati	pag. 19
6.1 Invio via e-mail dei risultati della ricerca	pag. 19
6.2 Esportazione in Refworks	pag. 20
7. My Workspace e My Projects	pag. 20

1. CHE COS'È IL PHILOSOPHER'S INDEX

Il Philosopher's Index è la banca dati più importante per la ricerca filosofica.

Il database viene prodotto dal Philosopher's Information Center e corrisponde alla versione cartacea del periodico *The Philosopher's Index*. E' una delle principali fonti di informazione nella filosofia e aree di interesse affini: estetica, epistemologia, etica, storia della filosofia, logica, metafisica, ontologia, fenomenologia, filosofia politica e sociale, filosofia della storia, del diritto, del linguaggio, della matematica, della mente, della religione e della scienza; filosofia in rapporto ad altre discipline quali l'educazione, la storia, il diritto, la religione e la scienza.

Si tratta di una rassegna bibliografica di articoli di riviste, monografie e contributi a miscellanee pubblicati dal 1940 fino ai nostri giorni. Sono citate pubblicazioni di più di 40 paesi, scritte in inglese, spagnolo, tedesco, francese, italiano, russo, cinese, giapponese. Annualmente vengono aggiunti circa 14.000 records.

La banca dati viene aggiornata trimestralmente.

- ❑ **Riviste:** sono indicizzate quasi 3000 riviste di carattere multidisciplinare, oltre 600 di filosofia. Sono esclusi lettere, necrologi, annunci e resoconti di avvenimenti. Gli articoli in lingua non inglese sono presenti dal 1967.
- ❑ **Monografie:** studi, testi, traduzioni di testi (solo da altre lingue in inglese), nuove edizioni, bibliografie, biografie, manuali, antologie, dizionari, enciclopedie, indici, lessici, ecc. Sono quasi inesistenti gli spogli di congressi, Festschrift, ecc. e sono esclusi gli opuscoli (pamphlets). Le opere di lingua non inglese sono presenti dal 1980.

La stampa e la copia del materiale recuperato sono consentite, in modo non sistematico, per uso personale di studio o di ricerca. Il materiale non può essere usato a scopo di lucro.

2. COME COLLEGARSI AL PHILOSOPHER'S INDEX

Si accede alla pagina del portale AIRE all'indirizzo: <http://metaricerca.cab.unipd.it:8332>

1. Si seleziona la voce: **Trova risorse**



BENVENUTO NEL PORTALE AIRE (ACCESSO INTEGRATO ALLE RI

AIRE è il nuovo servizio del Sistema Bibliotecario dell'Università di Padova che offre un pu risorse elettroniche selezionate (banche dati, cataloghi, eBooks, periodici, portali tematici, [\[continua\]](#)

Il C.A.B. dell'Università di Padova ospita anche il servizio dell'Università di Parma e l'[Univers](#)

Scegli una delle seguenti attività

[Ricerca veloce](#)

È il modo più facile per iniziare una ricerca bibliografica: devi solo selezionare uno dei set di risorse (QuickSet) che abbiamo preparato per te

[Metaricerca](#)

seleziona personalmente le risorse che vuoi interrogare simultaneamente



[Trova risorse](#)

scopri l'offerta completa delle risorse disponibili in AIRE

[Trova riviste](#)

accedi alle riviste attraverso il Catalogo dei Periodici Elettronici (CaPerE)

2. Si inserisce nel campo **TITOLO:** **Philosopher's Index**
3. Si clicca sul tasto **GO**



TROVA RISORSE



Oppure dal portale della **Biblioteca Digitale di Padova**:

1. si seleziona **Lo scaffale delle risorse**;
2. si può recuperare la banca dati utilizzando il box **Cerca una risorsa per titolo**;
3. la ricerca bibliografica può essere effettuata attraverso l'interfaccia di AIRE (cliccando sul link Cerca con il portale Aire) o direttamente dalla risorsa nativa (cliccando sul titolo della risorsa).

The screenshot shows the top navigation bar of the Biblioteca Digitale di Padova website. It includes the university logo, the SBA (Sistema Bibliotecario di Ateneo) logo, and the BD (Biblioteca Digitale Padova) logo. The navigation menu is divided into four sections: 'Servizi' (Lo scaffale delle risorse, Il CercaFacile, Connessione da remoto, Gestione bibliografie, Corsi, Per chi pubblica, Archivi istituzionali), 'Cosa cerchi' (Libri e riviste, Collezioni digitali, Aiuto), 'Chi sei' (Studente, Docente e Ricercatore, Laureato, Visitatore, Staff), and 'Chi siamo' (Il Sistema Bibliotecario di Ateneo, Le biblioteche, Il Centro di Ateneo per le Biblioteche, Il Comitato Tecnico Scientifico, Progetti). A search bar is located in the top right corner.

Iniziale del titolo

All A B C D E F G H I J K L M N O P Q R S T U V W X Y Z

[Philosopher's Index \(Ovid Technologies\)](#)

[\[Mostra/nascondi descrizione\]](#)

[Cerca con il portale Aire...](#)

Aree disciplinari

- AGRARIA, VETERINARIA (0)
- BIBLIOTECONOMIA E SCIENZE DELLINFORMAZIONE (0)
- BIOLOGIA (0)
- CHIMICA, SC. DEL FARMACO (0)
- ECONOMIA, STATISTICA (0)
- FISICA, ASTRONOMIA (0)
- GEOLOGIA (0)
- INGEGNERIA CIVILE ARCHITETTURA (0)
- INGEGNERIA INDUSTRIALE E DELLINFORMAZIONE (0)
- LETTERE, LINGUE, ARTI (0)
- MATEMATICA, INFORMATICA (0)
- MEDICINA (0)
- POLITICHE DELLUNIONE EUROPEA (0)
- PSICOLOGIA (0)
- RISORSE GENERALI (0)
- SC. GIURIDICHE (0)
- SCIENZE POLITICHE E SOCIALI (0)
- STORIA, FILOSOFIA, PEDAGOGIA (1)

Cerca una risorsa per titolo

Search

all items

in current results

3. LA MASCHERA DI INTERROGAZIONE

Il *Philosopher's Index* di default si apre sulla modalità di ricerca **Advanced Search**.

The screenshot shows the OvidSP search interface. At the top, there is a navigation bar with the Wolters Kluwer Health logo and the OvidSP logo. To the right, there are three orange boxes labeled 1, 2, and 3, which correspond to the 'My Account', 'My PayPerView', and 'Logoff' links in the user menu. Below the navigation bar, there is a 'Search' section with tabs for 'Search', 'Journals', and 'My Workspace'. The 'Search' tab is active, showing a 'Search History' section with a table of searches. Below this, there is a 'Basic Search' section with a search box and a 'Search' button. The search criteria are set to 'Keyword'. There is also a 'Limits' section with various filters like 'Publication Year', 'Language', and 'Publication Type'. At the bottom, there is a footer with language options and copyright information.

Barra superiore:

- 1. My Account:** Permette di creare uno spazio di lavoro personale in cui salvare le ricerche, ricevere Alert automatici, etc.
- 2. Help:** guida in linea della banca dati.
- 3. Logoff:** per uscire dalla banca dati e chiudere la sessione in modo corretto.

Limits (filtri)

I limits (o filtri) permettono di impostare alcune limitazioni alla ricerca in modo da avere risultati più precisi ed efficaci.

▼ **Limits** (Click to close) Map Term to Subject Heading

Latest Update Abstracts

Publication Year - -

Language: Afrikaans, Basque, Catalan, Chinese, Czech

Publication Type: Book Review, Contribution, Journal Article, Monograph

Cliccando sul tasto : **Edit Limits** si possono visualizzare e selezionare i filtri più significativi:

L i m i t s

Latest Update Abstracts Ovid Full Text Available

Full Text

Publication Year - -

To select or remove multiple items from a list below, hold down the Shift, Ctrl, or "Apple" key while selecting.

Language: Afrikaans, Basque, Catalan, Chinese, Czech

Publication Type: Book Review, Contribution, Journal Article

Star Ranking: Five Stars, Four Stars, Three Stars, Two Stars

Year Published: Last Year, Last 2 Years, Last 3 Years, Last 4 Years, Last 5 Years

4. LA RICERCA

- ❑ Per la ricerca possono essere usati gli operatori booleani **AND, OR, NOT**.
- ❑ I termini inseriti possono essere troncati con il simbolo ***** (**asterisco**) per cercare la parola e tutte le sue possibili varianti oltre la radice.
Ex. *individua** trova, *individualism, individuality, individualization, individuation, individual, etc.*
- ❑ Il simbolo **?** (**punto interrogativo**) permette di sostituire un carattere su cui ci sia incertezza; possono essere dati tanti **?** quanti sono i caratteri incerti o sconosciuti.
Ex. *colo?r* si usa per recuperare questa parola sia nella forma *color* che in quella *colour*.
- ❑ Si può digitare il termine o la stringa in **lingua inglese** o nella lingua più appropriata alla propria ricerca.



RICORDA CHE:

- * Nel campo **au: Author** si cercano i documenti scritti da un determinato autore.
- * Nel campo **ps: Personal Name as Subject** si cercano i documenti di critica su un determinato autore.

4.1 Basic Search

1. Si digita il termine o più termini da ricercare all'interno della stringa di ricerca; il termine o l'espressione verranno cercate all'interno di tutti i campi in cui sono suddivisi i record (autore, titolo, ...)
2. E' possibile selezionare **Include Related Terms** per far sì che la ricerca venga fatta anche su termini simili, sinonimi, plurale, varianti ecc.
3. Si clicca sul pulsante **Search**

Basic Search | [Advanced Search](#) | [Multi-Field Search](#) | [Search Fields](#) | [Find Citation](#) | [Search Tools](#)

1 Resource selected | [Hide](#) | [Change](#)

1 The Philosopher's Index 1940 to September 2012

german idealism

▼ Limits (Click to close) Include Related Terms

Latest Update Abstracts

Publication Year: - -

Language: Afrikaans, Basque, Catalan, Chinese, Czech

Publication Type: Book Review, Contribution, Journal Article, Monograph

Risultato della ricerca

▼ Search History (1 search) (Click to close)

<input type="checkbox"/>	# ▲	Searches	Results	Search Type	Actions
<input type="checkbox"/>	1	german idealism {No Related Terms}	2616	Basic	<input type="button" value="Display"/> <input type="button" value="More >>"/>

| Combine selections with:

4. Nella finestra **Search History** vengono visualizzati i termini di ricerca utilizzati, il numero di risultati recuperati e il tipo di ricerca effettuata.
5. Cliccando **Display** viene restituito l'elenco delle citazioni bibliografiche che rispondono ai criteri di ricerca selezionati.

Record Bibliografico

The screenshot shows a bibliographic record interface. At the top, there are navigation options: 'All' (with a 'Select Range' dropdown), 'Print', 'Email', 'Export', 'Add to My Projects', and 'Keep Selected'. Below this is a control bar with 'Clear Selected', 'View: Title | Citation | Abstract', '10 Per Page', '1', and 'GO'. The main content area displays a record with 'Relevance: ★★★★★'. The record title is 'The French Revolution and the New School of Europe: Towards a Political Interpretation of German Idealism.' by Michael Morris, from the 'European Journal of Philosophy, D 2011, 19(4), 532-560.' [Journal Article]. Callout 1 points to the title, callout 2 to the author, callout 3 to the 'View Abstract' link, callout 4 to the 'Find Similar' link in the right-hand menu, and callout 5 to the 'Find Citing Articles' link in the same menu. At the bottom of the record, there are '+ My Projects' and '+ Annotate' buttons.

1. **My Projects:** è un'area di ricerca organizzata, accessibile una volta effettuato il log-in da My Account, che contiene progetti e cartelle in cui è possibile salvare citazioni, ricerche, testi, risultati, testi completi, grafica e molte altre voci.
2. **Annotate:** una volta effettuato il log-in, ti permette di aggiungere osservazioni al record.
3. **View Abstract:** consente di visualizzare l'abstract del documento se presente.
4. **Find similar:** trova articoli correlati.
5. **Find Citing Articles:** trova articoli che citano l'articolo stesso.

This screenshot shows the same bibliographic record as above, but with callouts 6 and 7. Callout 6 points to the 'Complete Reference' link in the right-hand menu. Callout 7 points to the 'View Annotation(s)' link, which has been expanded to show two annotations. The first annotation reads 'Full-text disponibile tramite Aire go' with a modification date of '2013-Feb-22 02:04:41 PM'. The second annotation reads 'Molto interessante! Da inserire in bibliografia.' with a modification date of '2013-Feb-22 02:05:17 PM'. At the bottom, there are '+ My Projects' and '- Annotate' buttons.

6. **Complete Reference:** visualizza per intero il record selezionato.
7. **View Annotations:** visualizza le annotazioni inserite in merito al record.

All
Print Email Export Add to My Projects Keep Selected

Clear Selected View: Title | Citation | Abstract 10 Per Page 1 GO Next ▶

Relevance: ★★★★★

1. **The French Revolution and the New School of Europe: Towards a Political Interpretation of German Idealism.**
 Morris, Michael.
European Journal of Philosophy, D 2011. 19(4), 532-560.
 [Journal Article]
 ▶ [View Abstract](#)

- Abstract Reference
- Complete Reference
- Find Similar
- Find Citing Articles
- Internet Resources
- **AIRE GO**

AIRE GO Projects + Annotate

Titolo: The French Revolution and the New School of Europe: Towards a Political Interpretation of German Idealism.
Fonte: European journal of philosophy [0966-8373] Morris, Michael anno:2011 vol:19 iss:4 pag:532


Versione elettronica
 Vai al [fulltext Wiley Online Library 2010 Full Collection](#) GO
 disponibile dal 1997

Versione a stampa
 Cerca nel [Catalogo del Sistema Bibliotecario Padovano](#) GO

Indicatori bibliometrici
 Verifica l'[Impact Factor in JCR - Journal Citation Report](#) GO
 Verifica l'[Impact Factor in SJR - Scimago Journal Rank](#) GO

Altre opzioni ▼

© 2013 SFX by Ex Libris Inc.
 CrossRef Abilitato

Cliccando sul pulsante  si apre il menù di AIRE SFX dove vengono visualizzati i link che danno accesso ai servizi resi disponibili dall'Ateneo per il documento che si sta cercando, con l'eventuale collegamento al full-text ove disponibile.

Results Tools Options

All
Print Email Export Add to My Projects Keep Selected

Clear Selected View: Title | Citation | Abstract 10 Per Page 1 GO Next ▶

1. The French Revolution and the New School of Europe: Towards a Political Interpretation of German Idealism.
 Morris, Michael.
European Journal of Philosophy, D 2011. 19(4), 532-560.
 [Journal Article]
 ▶ [View Annotation\(s\)](#)
 ▶ [View Abstract](#)

2. Fichte, German Idealism, and Early Romanticism: (Studies in Fichte Studies, Supplementa; vol. 24).
 Breazzeale, Daniel [ed]. Rockport, MA: Suny Press, 2010.
 [Monograph]
 ▶ [View Abstract](#)

3. Mythology, Madness, and Language: Multiplicity in German Idealism.
 Gabriel, Markus. Zizek, Slavoj. London: Routledge, 2009.
 [Monograph]
 ▶ [View Abstract](#)

Relevance: ★★★★★

Relevance: ★★★★★

Relevance: ★★★★★

Results Tools Options

Search Information

You searched:
 german idealism {No Related Terms}
 - Search terms used:
 german
 idealism

Search Returned:
 2616 results

Sort By:
 SCORE

Customize Display

Filter By

Add to Search History

+ Selected Only (0)

- Relevancy
 All Stars
 5 stars only
 4 or more
 3 or more
 2 or more

+ Years
 + Subject
 + Author
 + Journal
 + Publication Type

My Projects

+ New Project

Nietzsche and evil

I Results Tools possono essere utilizzati per controllare i termini di ricerca impiegati o affinare la ricerca.

Comprendono:

Search Information:
 Visualizza l'elenco di termini usati nella ricerca più recente e il numero di risultati recuperati.

Filter By:
 Consente di raffinare i risultati di ricerca sulla base di valori ricorrenti all'interno dei campi dei record recuperati.

My Projects:
 Permette di aggiungere le voci selezionate a My Projects trascinando e rilasciando in un progetto o cartella, uno o più records selezionati. Per accedere a My Projects è necessario effettuare il log-in in My Account.

4.2 Advanced Search

La ricerca avanzata permette la ricerca per parola chiave, autore, titolo dell'articolo o della rivista. Si possono utilizzare i caratteri jolly e gli operatori booleani.

Search Journals My Workspace

▼ Search History (1 search) (Click to close) View Saved

<input type="checkbox"/>	# ▲	Searches	Results	Search Type	Actions
<input type="checkbox"/>	1	(idealism and neo-platonism).mp. [mp=abstract, title, heading word]	20	Advanced	Display More >>

Remove Selected Save Selected Combine selections with: And Or RSS Save Search History

Basic Search | **Advanced Search** | Multi-Field Search | Search Fields | Find Citation | Search Tools

1 Resource selected | Hide | Change

The Philosopher's Index 1940 to September 2012

Enter keyword or phrase (* or \$ for truncation) Keyword Author Title Journal

idealism AND neo-platonism Search

Limits (Click to expand) Map Term to Subject Heading

Spuntando la casella **Map Term to Subject Heading** si possono recuperare le voci del vocabolario controllato del database...

Basic Search | **Advanced Search** | Multi-Field Search | Search Fields | Find Citation | Search Tools


1 Resource selected | Hide | Change

The Philosopher's Index 1940 to September 2012

Enter keyword or phrase (* or \$ for truncation) Keyword Author Title Journal

idealism Search

Limits (Click to expand) Map Term to Subject Heading



... ed effettuare delle nuove ricerche utilizzando termini sinonimi e sfruttando gli operatori booleani **AND** e **OR**.

Search Journals My Workspace

Your term mapped to the following Subject Headings:

Combine selections with: OR Continue >>

Select	Subject Heading
<input checked="" type="checkbox"/>	Idealism
<input type="checkbox"/>	Metaphysics
<input type="checkbox"/>	Epistemology
<input type="checkbox"/>	Social philosophy
<input type="checkbox"/>	idealism.mp. search as Keyword

4.3 Multifield Search

La modalità di ricerca avanzata permette di combinare due o più termini nella ricerca, scegliendo eventualmente in quali campi cercare.

La combinazione fra i termini viene effettuata tramite i cosiddetti **operatori booleani**:

and: permette di rintracciare records che contengono entrambi i termini.

not: permette di rintracciare records che contengono un termine ma non l'altro.

or: permette di rintracciare records che contengono o un termine o l'altro in alternativa.



Operatori booleani, troncamento e caratteri jolly non sono validi nella modalità di ricerca Basic Search

The screenshot displays the search interface with the following elements:

- Search History:** A table with columns for checkboxes, search numbers, search terms, results, search types, and actions. It includes buttons for 'Remove Selected', 'Save Selected', 'Combine selections with: And Or', and 'Save Search History'.
- Search Navigation:** Tabs for 'Basic Search', 'Advanced Search', 'Multi-Field Search', 'Search Fields', 'Find Citation', and 'Search Tools'.
- Search Form:** Includes a dropdown for boolean operators (AND, OR, NOT), a 'Click to close' link, a 'Latest Update' checkbox, 'Publication Year' dropdowns, 'Language' and 'Publication Type' lists, and 'Additional Limits' and 'Edit Limits' buttons.
- Search Fields:** A list of fields including Author, All Fields, Accession Number, Abstract, Author, Book Review Year, Edition Number, Heading Word, ISBN, ISSN, Issue/Part, Journal Name, Journal Word, Language, Page, Personal Name as Subject, Place of Publication, Publication Type, Publisher, Reviewer(s), and Series Title.
- Buttons:** 'Search' and '+ Add New Row'.

Cliccando su **Add New Row** è possibile aggiungere ulteriori box di ricerca.

4.4 Search Fileds

Permette di scegliere il campo in cui si vuole eseguire la ricerca (tutti i campi, autore, titolo, ...)

AD ESEMPIO:

Se si apre la maschera **All Fields**;

si scrive il cognome di un autore spuntando la voce **au: Author**;

e si clicca sul bottone **Display Indexes** ...

Basic Search | Advanced Search | Multi-Field Search | Search Fields | Find Citation | Search Tools

1 Resource selected | Hide | Change

The Philosopher's Index 1940 to September 2012

volpi Search Display Indexes >

My Field: **All Fields** Clear Selected

<input type="checkbox"/> af: All Fields	<input type="checkbox"/> ab: Abstract	<input type="checkbox"/> an: Accession Number
<input checked="" type="checkbox"/> au: Author	<input type="checkbox"/> ry: Book Review Year	<input type="checkbox"/> en: Edition Number
<input type="checkbox"/> hw: Heading Word	<input type="checkbox"/> ib: ISBN	<input type="checkbox"/> is: ISSN
<input type="checkbox"/> ip: Issue/Part	<input type="checkbox"/> jn: Journal Name	<input type="checkbox"/> jx: Journal Word
<input type="checkbox"/> lg: Language	<input type="checkbox"/> pg: Page	<input type="checkbox"/> ps: Personal Name as Subject
<input type="checkbox"/> pp: Place of Publication	<input type="checkbox"/> pt: Publication Type	<input type="checkbox"/> pb: Publisher
<input type="checkbox"/> rv: Reviewer(s)	<input type="checkbox"/> st: Series Title	<input type="checkbox"/> sv: Series Volume
<input type="checkbox"/> sd: Source Description	<input type="checkbox"/> si: Source Information	<input type="checkbox"/> sh: Subject Headings
<input type="checkbox"/> ti: Title	<input type="checkbox"/> up: Update Code	<input type="checkbox"/> vo: Volume
<input type="checkbox"/> yr: Year		

Help Text

Click the plus/minus (+/-) button to add/ remove the field to the "My Fields" Area.

Click the "i" button next to the field to browse the index for the selected item

Items marked with can only be searched. No index is available.

... si aprirà una schermata con l'indice degli autori il cui cognome corrisponde a quello utilizzato come termine di ricerca e a seguire l'indice dei cognomi successivi per ordine alfabetico. Questo elenco restituisce il termine così com'è stato indicizzato nel database, secondo la forma che ne consente il recupero.

Si spunta quindi il nome/i ricercato/i.

Si clicca sul bottone **Search for selected terms** e in questo modo si possono vedere i risultati della ricerca per autore.

SEARCH FOR SELECTED TERMS >>

Enter a new start term: GO

<input checked="" type="checkbox"/> volpi f.au. Postings: 1	<input type="checkbox"/> vom bruch r.au. Postings: 1	<input type="checkbox"/> von brandenstein bela.au. Postings: 1
<input checked="" type="checkbox"/> volpi franco.au. Postings: 32	<input type="checkbox"/> von abele rudolph.au. Postings: 1	<input type="checkbox"/> von brandenstein bela freiherr.au. Postings: 1
<input type="checkbox"/> volpi frederic.au. Postings: 1	<input type="checkbox"/> von alexandrien hermeias.au. Postings: 1	<input type="checkbox"/> von bretzel philip.au. Postings: 1

#	Searches	Results	Search Type	Actions
1	(volpi f or volpi franco).au.	33	Advanced	Display More >>

Remove Selected | Save Selected | Combine selections with: And Or | RSS | Save Search History

Cliccando su **Display** verranno visualizzati i risultati recuperati in relazione all'autore selezionato.



ATTENZIONE PERÒ...

Spuntando la casella **au: Author** si cercano i documenti scritti da un determinato autore.

Spuntando la casella **ps: Personal Name as Subject** si cercano i documenti di critica su un determinato autore.

4.5 Find citations

Permette di controllare la correttezza di una citazione bibliografica o di completarla qualora siano sconosciuti alcuni elementi (autore, titolo, rivista).

La ricerca può essere effettuata in uno o più campi: titolo di un articolo, rivista, autore, volume, anno di pubblicazione, numero identificativo.

Search Journals My Workspace

▼ Search History (0 searches) (Click to close) View Saved

<input type="checkbox"/>	# ▲	Searches	Results	Search Type	Actions
-	-	-	-	-	-

Remove Selected Save Selected Combine selections with: And Or Save Search History

Basic Search | **Advanced Search** | **Multi-Field Search** | **Search Fields** | **Find Citation** | **Search Tools**

1 Resource selected | [Hide](#) | [Change](#)

📌 The Philosopher's Index 1940 to September 2012

Article Title

Journal Name

Author Surname


Publication Year Volume Issue Article First Page

Publisher

Unique Identifier

Truncate Name (adds "")

Truncate Name (adds "")



Viene recuperato il record corrispondente alla citazione completa:

All Print Email Export Add to My Projects Keep Selected


Clear Selected **View: Title** Citation **Abstract** 10 Per Page


1. **Kant, Idealism and the Historical Turn.**

Bird, Graham.

British Journal for the History of Philosophy. F 2008. 16(1), 237-248.
[Journal Article]

▶ [View Abstract](#)

 + My Projects

- [Abstract Reference](#)
- [Complete Reference](#)
- [Find Similar](#)
- [Find Citing Articles](#)
- [Internet Resources](#)
- 

4.6 Search Tools

Permette di relazionare il soggetto della tua ricerca con altri termini affini presenti nel database.

The screenshot shows a search interface with a top navigation bar containing 'Search', 'Journals', and 'My Workspace'. Below this is a 'Search History' section with a table of search records. The table has columns for 'Searches', 'Results', 'Search Type', and 'Actions'. Below the table are buttons for 'Remove Selected', 'Save Selected', and 'Combine selections with: And Or'. A 'Save Search History' button is also present. Below the search history is a 'Basic Search' section with links for 'Advanced Search', 'Multi-Field Search', 'Search Fields', 'Find Citation', and 'Search Tools'. It shows '1 Resource selected' and 'The Philosopher's Index 1940 to September 2012'. There is a search input field with a 'Map Term' dropdown and a 'Search' button.

Il programma visualizza i termini correlati a quello cercato, cioè appartenenti alla stessa area semantica.

Questi termini possono anche essere combinati tra loro con gli operatori booleani **AND** e **OR**.



Logged in as Silvia Gusella at Biblioteca di Filosofia

[My Account](#) | [Main Search Page](#) | [Support & Training](#) | [Contatti](#) | [Help](#) | [Logoff](#)

Your term mapped to the following Subject Headings:

Combine selections with:

Select	Subject Heading
<input checked="" type="checkbox"/>	Nihilism
<input type="checkbox"/>	Metaphysics
<input type="checkbox"/>	Epistemology
<input type="checkbox"/>	Ethics
<input type="checkbox"/>	Rationalism
<input type="checkbox"/>	Religion
<input type="checkbox"/>	Ontology
<input type="checkbox"/>	nihilism.mp. search as Keyword

? Hints:

- If your search did not map to a desirable subject heading, select the box Search as Keyword.
- If you select more than one term, you can combine them using a boolean operator (AND or OR).
- If you wish to see the scope note for any term or heading, click on the information icon, when available.

5. SEARCH HISTORY - LA STORIA DELLA PROPRIA RICERCA

Questa funzione permette di rivedere, combinare, salvare la storia delle proprie ricerche.

Si spuntano le ricerche che si vogliono salvare e si clicca sul pulsante **Save Search History**.

Search History (5 searches) (Click to close) View Saved

<input type="checkbox"/>	# ▲	Searches	Results	Search Type	Actions
<input checked="" type="checkbox"/>	1	idealismo tedesco {No Related Terms}	22	Basic	Display More »
<input checked="" type="checkbox"/>	2	german idealism {No Related Terms}	2616	Basic	Display More »
<input type="checkbox"/>	3	deutsche idealismus {No Related Terms}	39	Basic	Display More »
<input type="checkbox"/>	4	Neo-platonism.sh.	745	Advanced	Display More »
<input checked="" type="checkbox"/>	5	(Neo-platonism and idealism).af.	20	Advanced	Display More »

Remove Selected Save Selected Combine selections with: And Or RSS Save Search History

Prima di poter salvare le proprie ricerche bisogna autenticarsi:

Search Journals My Workspace

⚠ You must login to a Personal Account to access this feature.

- To login, enter your Personal Account Name and Password.
- [Create a new Personal Account](#)
- [Forgot your Personal Account password?](#)

Personal Account Name:

Password:

Save Personal Account name and password on this computer.

Si nomina la ricerca (1) che si vuole salvare e si può stabilire se salvarla(2):

Search Journals My Workspace

1

2

Search Name	Comment	Type	Save
Idealismo	25/02/2013	AutoAlert (SDI)	<input type="button" value="Save"/>

AutoAlert Options

Scheduling Options

- On Database Update[?]
- Quarterly
- Monthly - on day 1
- Every other week - on Monday
- Weekly - on Monday

1. **Temporary:** temporaneamente (24 ore);
2. **Permanent:** in maniera permanente;
3. **AutoAlert (SDI):** nella maschera Scheduling Options può essere stabilito ogni quanto la ricerca deve essere ripetuta;
4. **Expert Search;**
5. **My Project:** per usufruire di una serie di impostazioni e opzioni.

Con il salvataggio della ricerca come Auto Alert si può programmare che la ricerca venga ripetuta automaticamente ad intervalli regolari selezionabili tra varie opzioni, creando degli avvisi automatici chiamati appunto **Auto-Alerts** che possono essere visualizzati tramite e-mail, RSS o in My Project.

Delivery Options
 Email
 RSS
 My Projects

Email
RSS
My Projects

Email Address & Subject
Separate multiple email addresses with commas. Do not use any spaces between the addresses.
Recipient's Email Address:
Email Subject:
 Save Recipient/Subject for all Ovid Email

Email Options <input checked="" type="radio"/> Inline <input type="radio"/> As an Attachment <small>(Ovid Result Format only)</small>	Output Type <input type="radio"/> HTML (Ovid Result Format only) <input checked="" type="radio"/> ASCII <input type="radio"/> EXCEL (Ovid Result Format only)
---	---

Include Strategy

Include external resolver link

Report Type
 Email includes only a Results Display Link
 Email includes records, a Results Display Link, and a link to each record's Fulltext or Complete Reference Display
 Email includes records only
 Email includes records and a Results Display Link

Fields <input type="radio"/> Citation (Title,Author,Source) <input checked="" type="radio"/> Citation + Abstract <input type="radio"/> Citation + Abstract + Subject Headings <input type="radio"/> Complete Reference <input type="button" value="Select Fields"/>	Result Format <input checked="" type="radio"/> Ovid Labeled Citation <input type="radio"/> BRS/Tagged <input type="radio"/> Reprint/Medlars
---	---

Sort
 Primary:
 Secondary:

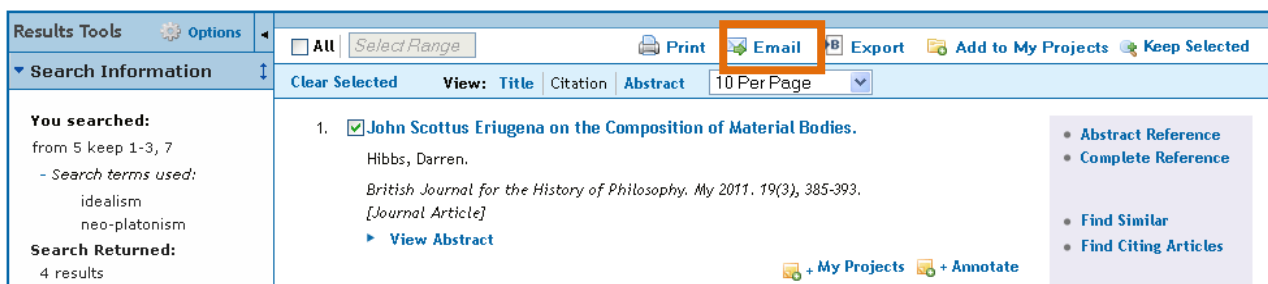
Existing Saved Searches

6. SALVATAGGIO DEI RISULTATI DELLA RICERCA

I risultati della ricerca possono essere inviati via mail, esportati mediante un software per la gestione delle bibliografie, aggiunto a **My Project**.

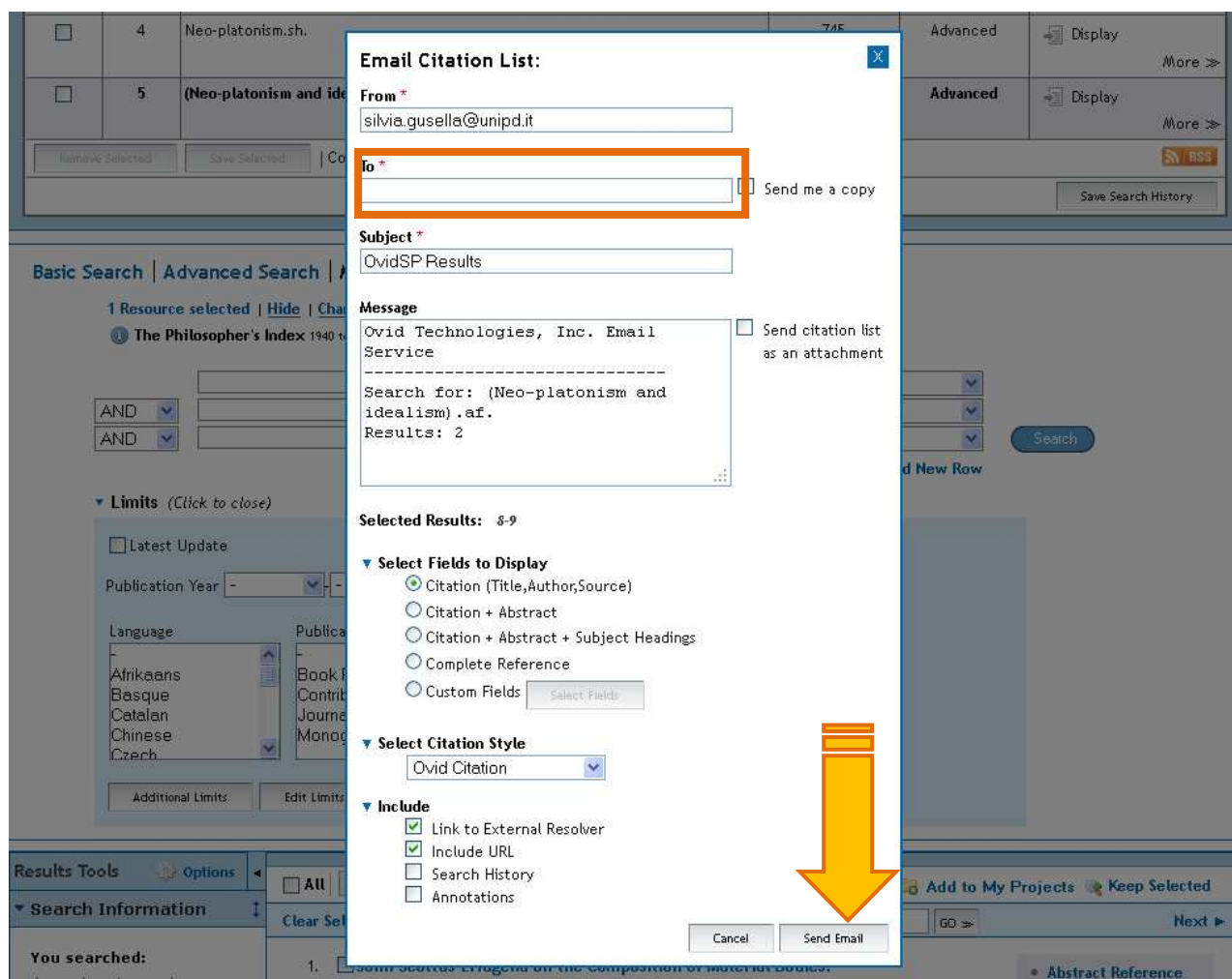
6.1 Invio via e-mail dei risultati della ricerca

Dalla maschera dei risultati si spuntano quelli che si vogliono inviare e si clicca sul tasto **Email**



The screenshot shows the 'Results Tools' section of a search engine. The 'Email' button is highlighted with an orange box. The search results list includes a selected item: 'John Scottus Eriugena on the Composition of Material Bodies.' by Darren Hibbs, published in the 'British Journal for the History of Philosophy' in 2011. The interface also shows search information, including terms used ('idealism', 'neo-platonism') and search results (4 results).

Si apre una schermata nella quale viene richiesto l'indirizzo a cui spedire i risultati selezionati, la tipologia di citazione e i campi da visualizzare. Si clicca infine sul pulsante **Send Email**

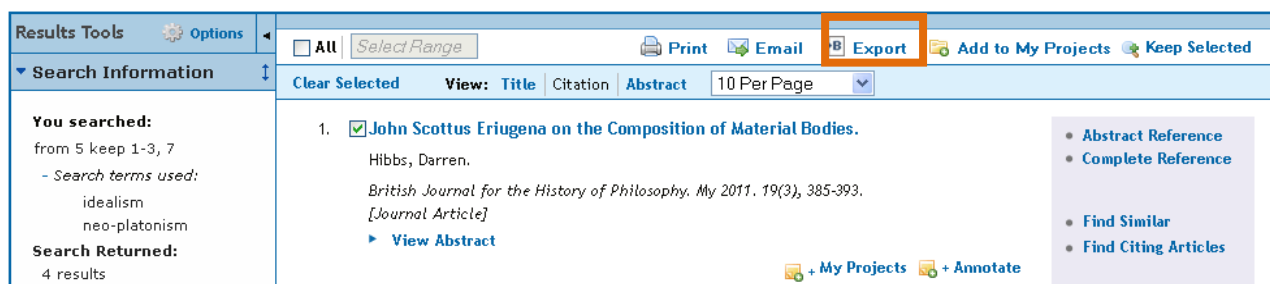


The screenshot shows the 'Email Citation List' dialog box. The 'From' field is filled with 'silvia.gusella@unipd.it'. The 'To' field is empty and highlighted with an orange box. The 'Subject' field is 'OvidSP Results'. The 'Message' field contains the search criteria: 'Search for: (Neo-platonism and idealism).af. Results: 2'. The 'Selected Results' section shows '8-9' results. The 'Select Fields to Display' section has 'Citation (Title,Author,Source)' selected. The 'Select Citation Style' section has 'Ovid Citation' selected. The 'Include' section has 'Link to External Resolver' and 'Include URL' checked. A large yellow arrow points to the 'Send Email' button at the bottom right of the dialog box.

6.2 Esportazione in Refworks

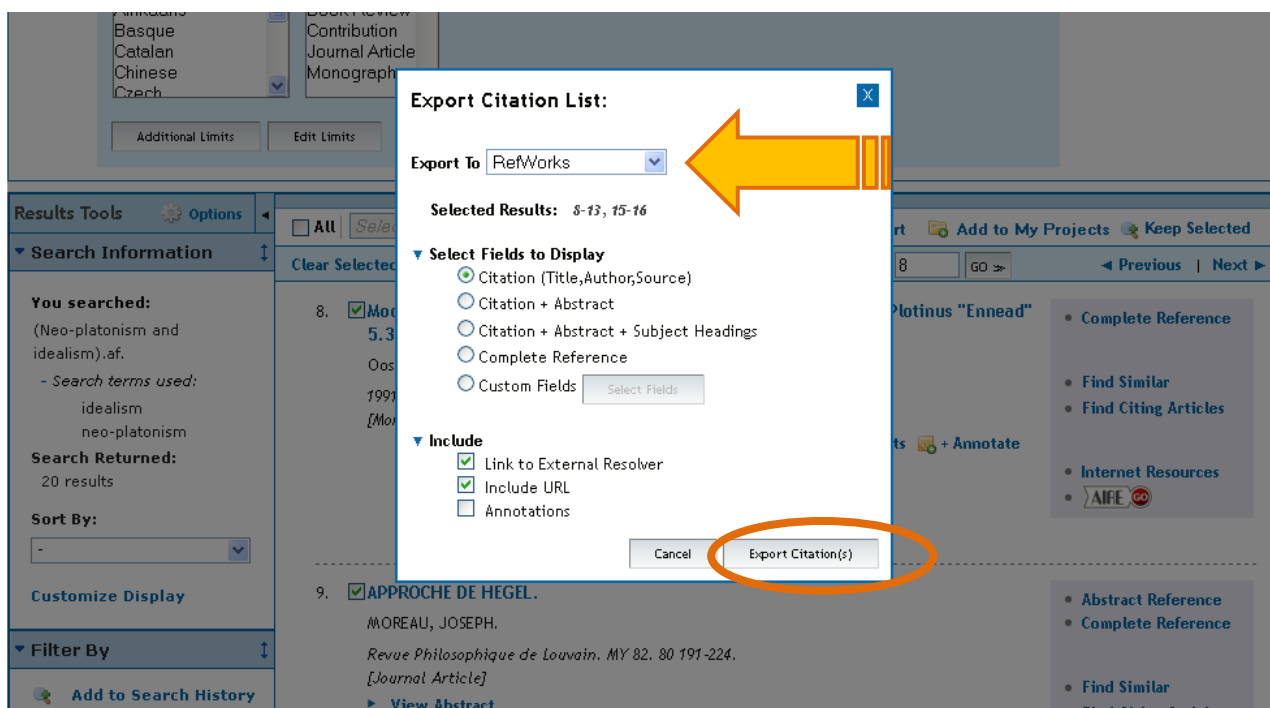
Si possono salvare i risultati della propria ricerca anche esportandoli in **Refworks**, un programma per gestire le bibliografie con cui si può creare un archivio personale di citazioni.

1. Si selezionano i risultati che si desidera esportare
2. Si clicca sull'opzione **Export**



The screenshot shows a search results interface. On the left, there is a 'Search Information' sidebar with details about the search. The main area displays a list of search results. The first result is 'John Scottus Eriugena on the Composition of Material Bodies' by Darren Hibbs. The 'Export' button in the top navigation bar is highlighted with a red box.

3. Si apre una schermata dalla quale è possibile scegliere attraverso quale programma effettuare l'esportazione, i campi da visualizzare nella citazione e se includere o meno annotazioni e URL. Si clicca infine sul pulsante **Export Citation(s)**



The screenshot shows the 'Export Citation List' dialog box. The 'Export To' dropdown is set to 'RefWorks'. Under 'Selected Results', it shows '8-13, 15-16'. The 'Select Fields to Display' section has 'Citation (Title, Author, Source)' selected. The 'Include' section has 'Link to External Resolver' and 'Include URL' checked. The 'Export Citation(s)' button is circled in red, and a yellow arrow points to the 'Export To' dropdown.

The RefWorks application is displayed in a new browser window. Generally, this window opens on top of this page. If a second browser window has not launched, [click this link to open the document.](#)

Nel caso in cui non si venisse reindirizzati direttamente a Refworks, si clicca sul link [click this link to open the document](#) per accedere direttamente al programma.

The screenshot displays the RefWorks web interface. At the top, there is a navigation bar with the RefWorks logo and the text "UNIVERSITA' di PADOVA Benvenuto, Silvia." Below this, a menu includes "Riferimenti", "Visualizza", "Ricerca", "Bibliografia", "Strumenti", and "Aiuto". A search bar is present with the text "Cerca nel database RefWorks" and a "Cerca" button.

The main content area shows a list of references under the heading "Riferimenti > Ultime importazioni". The list includes the following entries:

- Ref ID 16:** Periodico, articolo Riferimento 1 di 8. Autori: [Brodwin, Stanley](#). Titolo: EMERSON'S VERSION OF PLOTINUS: THE FLIGHT TO BEAUTY. Fonte: [Journal of the History of Ideas](#) JL-8 74, 35 465-483. Cartelle: [Ultime importazioni](#); [AIFE](#).
- Ref ID 19:** Convegno, contributo Riferimento 2 di 8. Autori: [Iqbal, Muhammad](#). Titolo: The Development of Metaphysics. Cartelle: [Ultime importazioni](#); [AIFE](#).
- Ref ID 12:** Periodico, articolo Riferimento 3 di 8. Autori: [Moreau, Joseph](#). Titolo: APPROCHE DE HEGEL. Fonte: [Revue Philosophique de Louvain](#) MY 82, 80 191-224. Cartelle: [Ultime importazioni](#); [AIFE](#).
- Ref ID 13:** Convegno, contributo Riferimento 4 di 8. Autori: [Oosthout, Henri](#). Titolo: Modes of Knowledge and the Transcendental: An Introduction to Plotinus "Ennead" 5.3. Cartelle: [Ultime importazioni](#); [AIFE](#).
- Ref ID 18:** Convegno, contributo Riferimento 5 di 8. Autori: [Radhakrishnan, Sarvepalli](#).

On the right side, there is a sidebar with several sections:

- Risorse:** Centro assistenza, Webinar, and social media icons for Facebook and Twitter.
- Cartelle:** Elenco personale, Non nella cartella (7), **Ultime importazioni (8)** (highlighted with an orange box), Note (1), and nuovo (1).
- Accesso rapido:** Ricerca avanzata, Importa, Esporta, Crea bibliografia, Elimina riferimenti, Stampa riferimenti, Gestione stili citazionali, and Personalizza.
- Statistiche:** 19 Riferimento/i, 3 Cartella/e, 1 Elemento/i condiviso/i, 0 Allegato/i, 0 / 104857600 byte utilizzati.

7. MY WORKSPACE E MY PROJECTS

My Workspace contiene:

1. My Projects
2. My Searches & Alerts: sezione in cui si possono salvare e riutilizzare le ricerche.
3. My eTocs
4. la possibilità di installare la **Ovid Toolbar**.

My Projects è un'area di ricerca organizzata che contiene progetti e cartelle in cui è possibile salvare ricerche, testi, risultati, citazioni, testi completi, grafica e molte altre voci.

Un nuovo progetto può essere creato dalla schermata di ricerca, colonna **Results Tools** oppure dall'area **My Workspace**, selezionando dalla maschera **Manage Projects** l'icona **Actions** e l'opzione **New Projects**.

Aggiungere voci

Per aggiungere nuove voci a nuovi o vecchi progetti è sufficiente selezionare le caselle di spunta dei record che si intende salvare e cliccare il pulsante **Add to My Projects** nella barra dei menù a scelta rapida o **My Projects** dalla maschera del record. In quest'ultimo caso sarà possibile creare un nuovo progetto o selezionare un progetto già esistente dove aggiungere il nuovo record.

The screenshot shows a search results interface. At the top, there is a navigation bar with options: All, Select Range, Print, Email, Export, Add to My Projects (highlighted with an orange box), and Keep Selected. Below this is a secondary bar with Clear Selected, View: Title, Citation, Abstract, 10 Per Page, 1, GO, and Next. The main content area displays a list of results, with the first one selected: **John Scottus Eriugena on the Composition of Material Bodies.** by Darren Hibbs, from the *British Journal for the History of Philosophy*. To the right of the record is a sidebar with options: Abstract Reference, Complete Reference, Find Similar, Find Citing Articles, Internet Resources, and AIFE GO. Below the record, there are two buttons: + My Projects (highlighted with an orange box) and + Annotate. A modal dialog titled "Add Item(s) to:" is open, showing options for "An Existing Project" (selected) and "A New Project". Under "An Existing Project", a dropdown menu shows "German Idealism". The dialog also has fields for "Project Name" and "Project Description" (with a character limit of 256), and "Cancel" and "Add Item(s)" buttons.

È infine possibile trascinare il record che si intende salvare direttamente nella cartella di riferimento all'interno dei **Results Tools**, in **My Projects**.

This screenshot shows the "My Projects" sidebar on the left side of a search results page. The sidebar is expanded to show a list of projects: "German Idealism" (with a green circle and "1 Result" next to it) and "Nietzsche and evil". A yellow arrow points from the "German Idealism" project to a record in the main results area. The record is: **The Legacy of Neoplatonism in F. W. J. Schelling's Thought.** by Beierwaltes, Werner; Adamson, Peter [trans]. from the *International Journal of Philosophical Studies*. Below the record is a "+ My Projects" button.